

C'midy

Au service
des collégiens
des Yvelines



Restauration scolaire 2021-2022 dans les collèges des Yvelines : ouverture des inscriptions en ligne du 17 mai au 15 juillet 2021



Yvelines
Le Département

sodexo
SERVICES DE QUALITÉ DE VIE

Bienvenue !

En septembre prochain, votre enfant entre au collège. Afin qu'il puisse bénéficier de la restauration scolaire C'midy, il est nécessaire de procéder à son inscription.

Simple et rapide, la démarche s'effectue directement en ligne sur www.so-happy.fr à partir du 17 mai 2021.

Vous n'avez pas encore de compte SoHappy ? Suivez notre pas à pas ci-contre.

Vous avez déjà un compte SoHappy ? Rendez-vous au dos.

À noter, lors de l'inscription en ligne, à l'étape 5 du "pas à pas" vous devrez vous munir d'un justificatif de revenu (numéro allocataire ou avis d'imposition). Plusieurs cas sont possibles :

■ Je suis allocataire CAF :

Munissez-vous de votre numéro allocataire. Si vous ne l'avez plus en votre possession, contactez la CAF.

■ Je ne suis pas allocataire CAF :

Munissez-vous de votre dernier avis d'imposition.

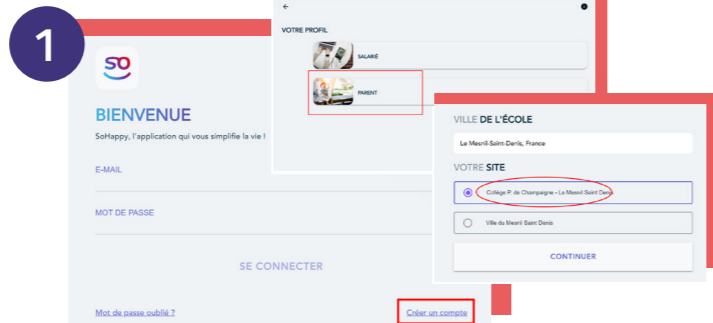
■ Je suis dans une autre situation :

Vous pouvez également inscrire votre enfant au tarif maximum sans transmettre de justificatif de revenu.

Inscription en ligne : je n'ai pas de compte SoHappy

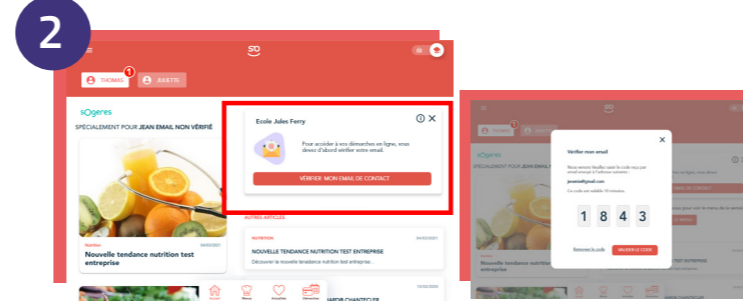


Je me rends sur le site www.so-happy.fr ou je télécharge l'application mobile depuis le store



1 Je crée mon compte

- Je clique sur "**Créer un compte**" et je sélectionne le **profil Parent** puis je renseigne mes informations personnelles.
- **J'ajoute mon ou mes enfants** : je saisis le nom de la ville, je sélectionne l'établissement (et non la ville) et le type de menu "Collège".



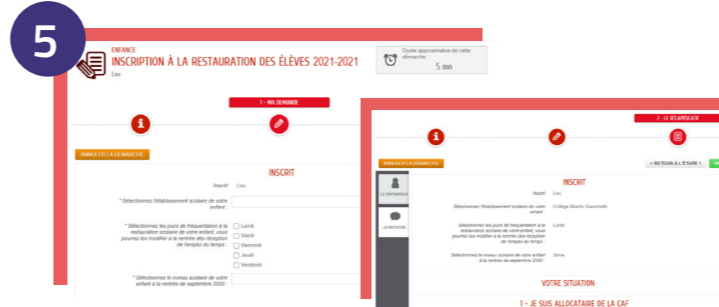
2 Je valide mon adresse mail

- Sur la page d'accueil, je clique sur "**Valider mon e-mail**".
- Je valide mon adresse mail en renseignant **le code qui m'a été envoyé** dans ma messagerie.



4 J'inscris mon ou mes enfant(s) (1/2)

- Je clique sur le **bouton rouge** pour finaliser mon ou mes inscription(s).
- Je clique sous le **prénom de mon ou mes enfant(s)** puis sur "Commencer".



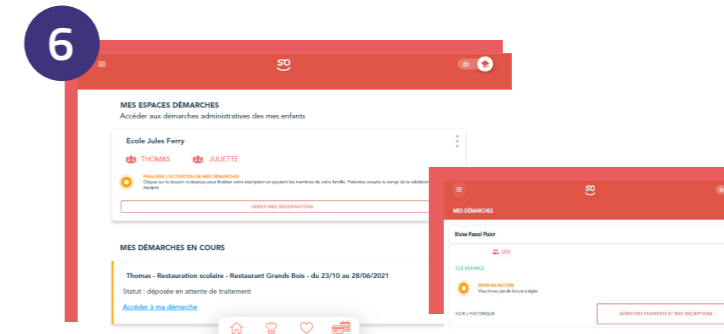
5 J'inscris mon ou mes enfant(s) (2/2)

- Je renseigne la fiche de mon enfant : établissement, jours de restauration souhaités, numéro allocataire...
- **A noter, je pourrai ajuster ces jours début septembre** en fonction de l'emploi du temps de mon enfant.
- Je vérifie et **valide** puis, si j'ai un autre enfant à inscrire, je refais cette démarche.



3 Je complète les informations de ma famille

- Dans le **même bloc**, je clique sur "**Finaliser mon inscription**".
- Je complète **mes informations** personnelles. Je peux ajouter si je le souhaite un co-représentant en cliquant sur "Ajouter un co-représentant".
- **Avant de cliquer sur le bouton "Aller à l'étape 2", je sélectionne le(s) bloc(s) de mon ou mes enfant(s)** et je complète les informations complémentaires demandées.



6 J'attends la validation de mon inscription

- Mon inscription me sera confirmée par mail dès que possible.
- Je peux suivre son statut dans la rubrique **Démarches** (inutile de refaire plusieurs fois la démarche).
- **Une fois validée, je pourrai accéder à mes services** (paiement, réservation des repas...) à partir de septembre depuis la rubrique Démarches.

C'est fini!

Besoin d'aide ?

Consultez le tutoriel vidéo [en cliquant ici](#) ou en flashant le [code suivant](#)



La restauration scolaire C'midy



Des menus équilibrés créés par une diététicienne à partir de recettes simples et traditionnelles préparées par les Chefs C'midy.

Des produits de qualité :



- Des fruits et légumes de saison et Yvelinois : salades, pommes, poires, carottes,...



- Du pain bio réalisé avec de la farine Yvelinoise,



- 100% français pour la viande de bœuf race à viande et la viande de porc,



- 100% Label Rouge pour la viande de veau et la volaille,



- 100% des poissons issus de la pêche durable.

Du choix et de la variété :

- Chaque jour au choix : un plat principal avec viande, poisson ou végétarien,



- Chaque semaine, un menu écocitoyen limitant le gaspillage alimentaire.

Des recettes festives pour célébrer les moments importants de l'année ! Visionnez l'interview vidéo d'un Chef sur le repas de fêtes de fin d'année en flashant le code suivant :



1 produit Yvelinois mis en avant par mois. Visionnez l'interview vidéo du producteur local en flashant le code suivant :



Selon votre quotient familial :

- Un prix par repas allant de 1 à 4 euros,
- La possibilité d'obtenir des **Fonds Sociaux**, en contactant le gestionnaire du collège de votre enfant.



Une forfait de 1 à 4 jours au choix.
La possibilité d'annuler les repas 48 heures à l'avance.



Inscription en ligne : j'ai déjà un compte SoHappy

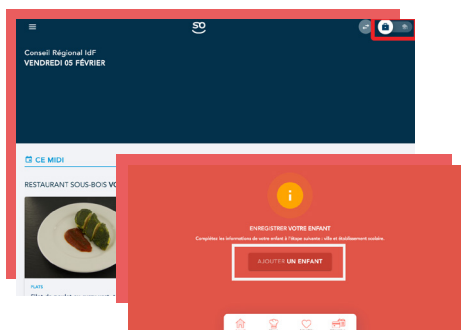
J'ai déjà un compte SoHappy pour mon enfant en primaire

- Je me connecte à SoHappy et je me rends dans la rubrique **Compte**, onglet **Enfants**.
- Je clique sur mon enfant puis sur le bouton **"Ajouter un établissement"** et je complète les informations de son futur établissement.
- Je poursuis mon inscription à la restauration (cf pas à pas en page centrale) sans avoir besoin de valider mon mail.



J'ai déjà un compte SoHappy pour ma restauration d'entreprise

- Je me connecte à SoHappy puis je clique sur l'icône représentant un **chapeau d'étudiant** en haut à droite de la page d'accueil.
- J'arrive sur un **univers rouge**. Je clique sur le bouton central **"Ajouter un enfant"**.
- Je poursuis mon inscription à la restauration (cf pas à pas en page centrale) sans avoir besoin de valider mon mail.



Une interrogation ? Nous sommes à votre écoute !



Depuis la foire aux questions **SoHappy**, accessible depuis la **rubrique Aide**.

En posant une question sur le **chatbot**, disponible 24h/24.



Et si vous **ne disposez pas** d'un accès internet, par téléphone au 01 30 85 99 90, du lundi au vendredi de 9h à 12h et de 14h à 16h30.

